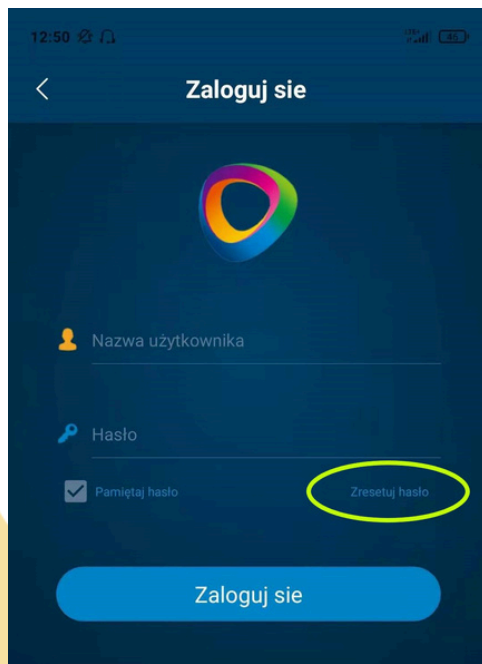


FALOWNIK FOXESS

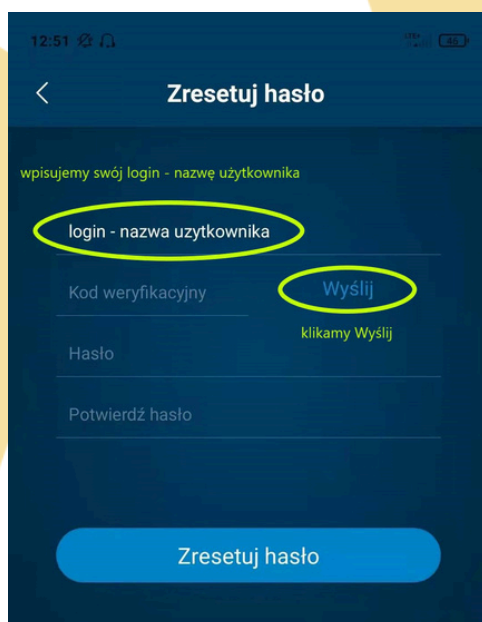
INSTRUKCJA RESETU HASŁA W APLIKACJI FOXCLOUD



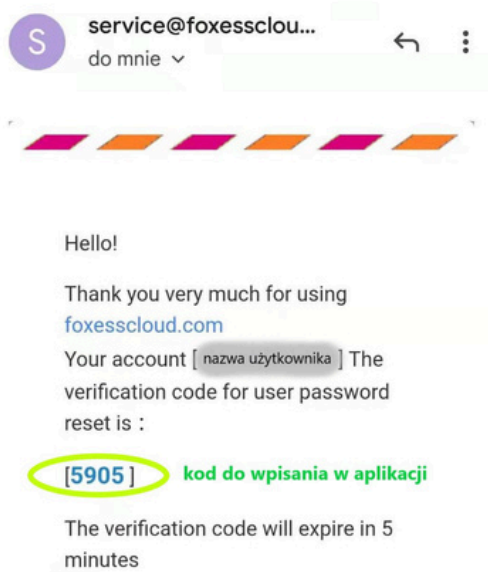
W CELU ZRESETOWANIA HASŁA MUSIMY ZNAĆ NASZĄ NAZWĘ UŻYTKOWNIKA (JEŻELI JEJ NIE PAMIĘTAMY KONIECZNY JEST KONTAKT Z WSPARCIEM TECHNICZNYM FOXESS, BĘDZIE POTRZEBNY RÓWNIEŻ NUMER SERYJNY DATALOGGERA WIFI. KLIKAMY W OPCJĘ ZRESETUJ HASŁO:



KOLEJNYM KROKIEM JEST WPISANIE NASZEJ NAZWY UŻYTKOWNIKA JAKĄ UŻYWALIŚMY DO LOGOWANIA - LOGIN. PO WPISANIU LOGINU KLIKAMY PRZYCIISK WYŚLIJ



NA NASZĄ SKRZYNKĘ MAILOWĄ PODANĄ PODCZAS REJESTROWANIA KONTA PRZYJDZIE WIADOMOŚĆ Z KODEM WERYFIKACYJNYM:



KOD WPISUJEMY W APLIKACJI ORAZ PODAJEMY NOWE HASŁO I POWTARZAMY NOWE HASŁO. PO WSZYSTKIM KLIKAMY ZRESETUJ HASŁO.

